



УПРАВЛЕНИЕ ФЕДЕРАЛЬНОЙ СЛУЖБЫ
ГОСУДАРСТВЕННОЙ СТАТИСТИКИ
ПО ХАБАРОВСКОМУ КРАЮ, МАГАДАНСКОЙ
ОБЛАСТИ, ЕВРЕЙСКОЙ АВТОНОМНОЙ ОБЛАСТИ
И ЧУКОТСКОМУ АВТОНОМНОМУ ОКРУГУ

ДЕМОГРАФИЧЕСКИЕ ПОКАЗАТЕЛИ

январь-июнь 2024 г.

16.08.2024

Магаданская область

СОДЕРЖАНИЕ

Естественное движение населения	3
Показатели рождаемости и смертности	6
Показатели брачности и разводимости	12

1

Естественное движение населения

ЕСТЕСТВЕННОЕ ДВИЖЕНИЕ НАСЕЛЕНИЯ

человек

ХАБАРОВСКСТАТ

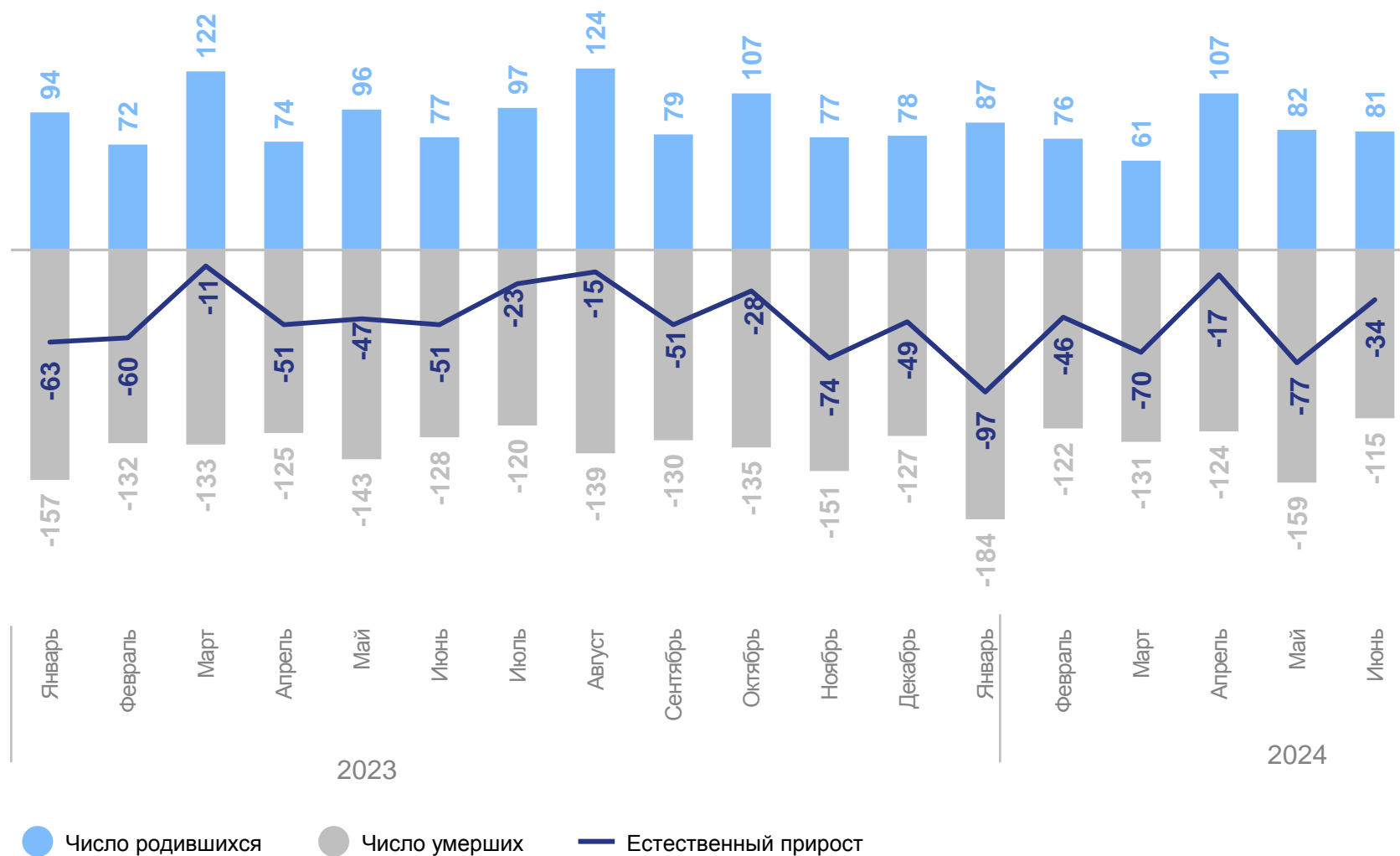
январь-июнь 2024 г.

Естественный прирост
(убыль) населения

-341 человек

Коэффициент естественного
прироста (убыли) населения

-5.1 на 1 000 человек
населения



КОЭФИЦИЕНТЫ ЕСТЕСТВЕННОГО ПРИРОСТА (УБЫЛИ) на 1000 человек населения

ХАБАРОВСКСТАТ

Муниципальные и городской округа
с наибольшими и наименьшими значениями показателя



1


муниципальное образование
значения показателя
выше, чем по области

8

муниципальных образований
значения показателя
ниже, чем по области

2

Показатели рождаемости и смертности



ЧИСЛО ЗАРЕГИСТРИРОВАННЫХ РОДИВШИХСЯ

человек

ХАБАРОВСКСТАТ

январь-июнь 2024 г.

Число родившихся

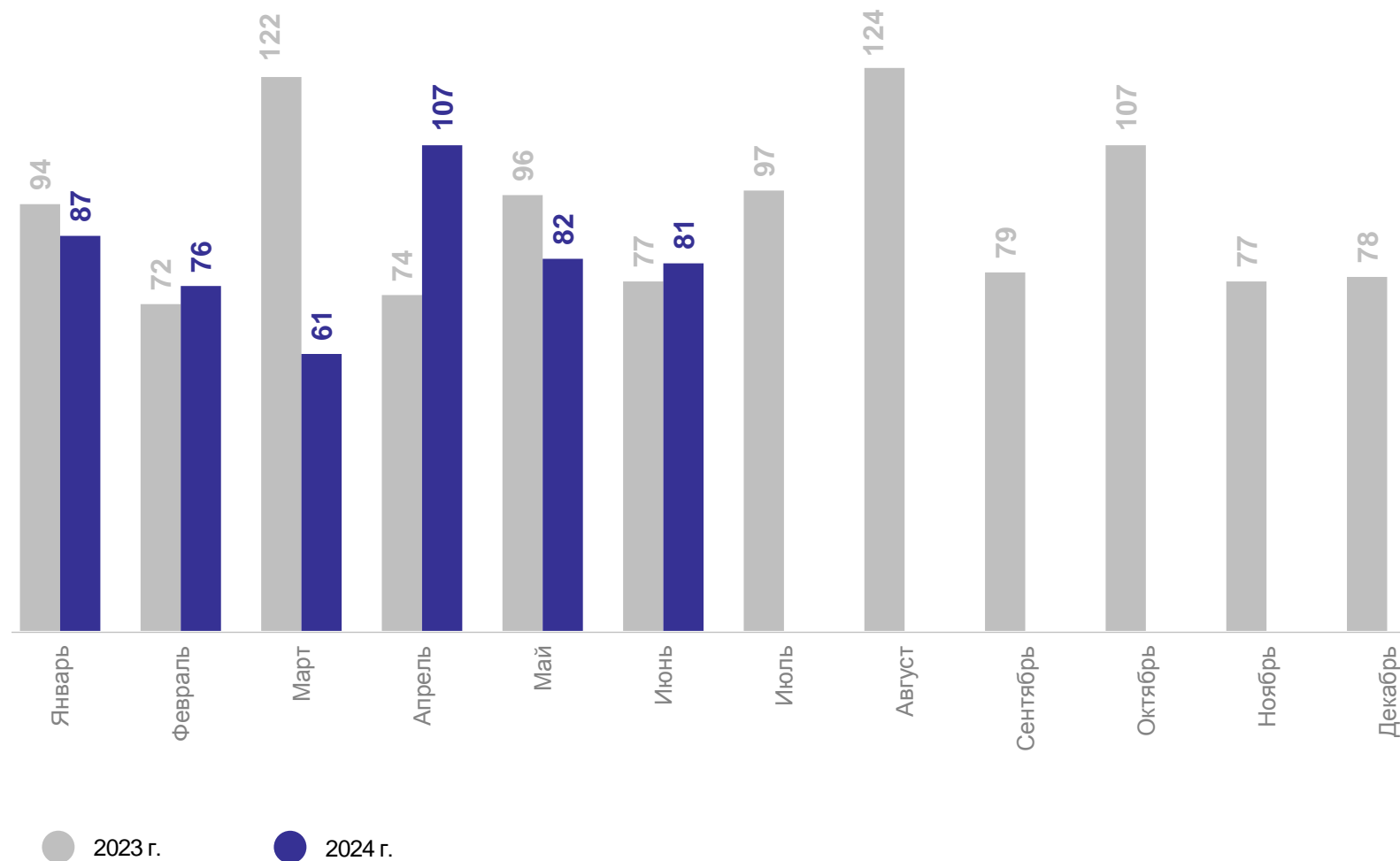
494 человека

Коэффициент рождаемости

7.5 на 1 000 человек населения

Изменение коэффициента рождаемости к январю-июню 2023 г.

-6.2 %



КОЭФФИЦИЕНТ РОЖДАЕМОСТИ на 1000 человек населения

Муниципальные и городской округа с наибольшими и наименьшими значениями показателя



2 муниципальных образования значения показателя **выше**, чем по области

7 муниципальных образований значения показателя **ниже**, чем по области

ЧИСЛО ЗАРЕГИСТРИРОВАННЫХ УМЕРШИХ

человек

ХАБАРОВСКСТАТ

январь-июнь 2024 г.

Число умерших

835 человек

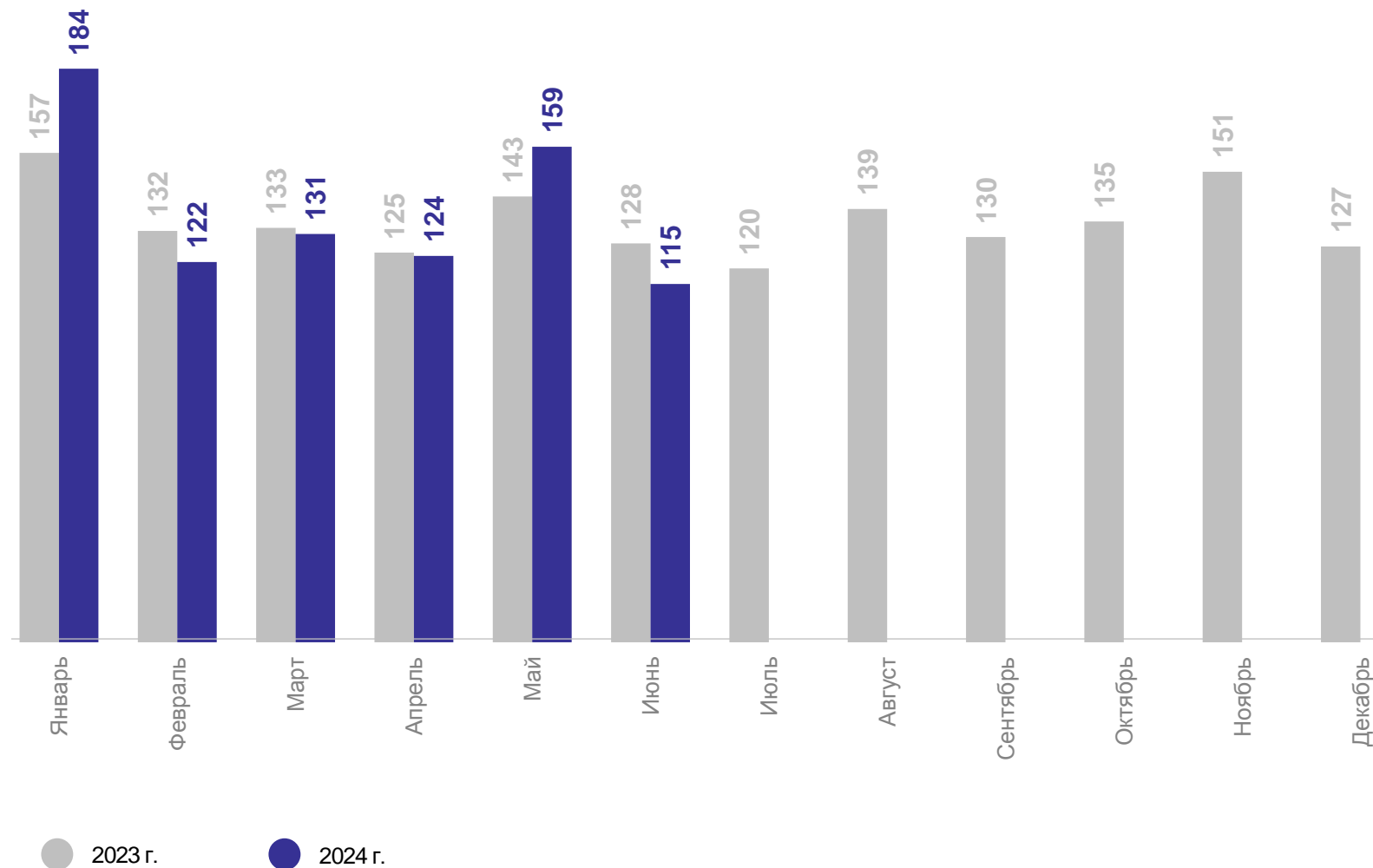
Коэффициент смертности

12.6 на 1 000 человек населения

Изменение коэффициента смертности к

январю-маю 2023 г.

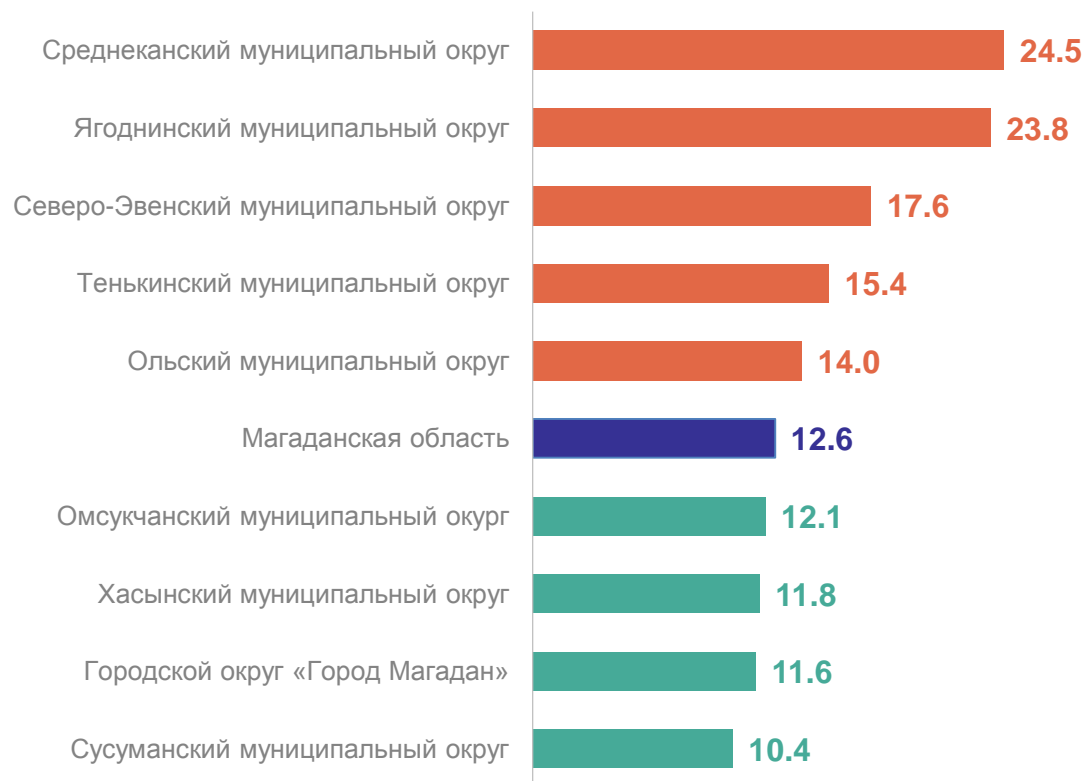
102.4 %



КОЭФФИЦИЕНТ СМЕРТНОСТИ

на 1000 человек населения

Муниципальные и городской округа с наибольшими и наименьшими значениями показателя



4 муниципальных образования значения показателя **ниже**, чем по области

5 муниципальных образований значения показателя **выше**, чем по области

ПОКАЗАТЕЛИ МЛАДЕНЧЕСКОЙ СМЕРТНОСТИ

человек

ХАБАРОВСКСТАТ

Число умерших в возрасте до 1 года

январь-июнь 2024 г.

Число умерших

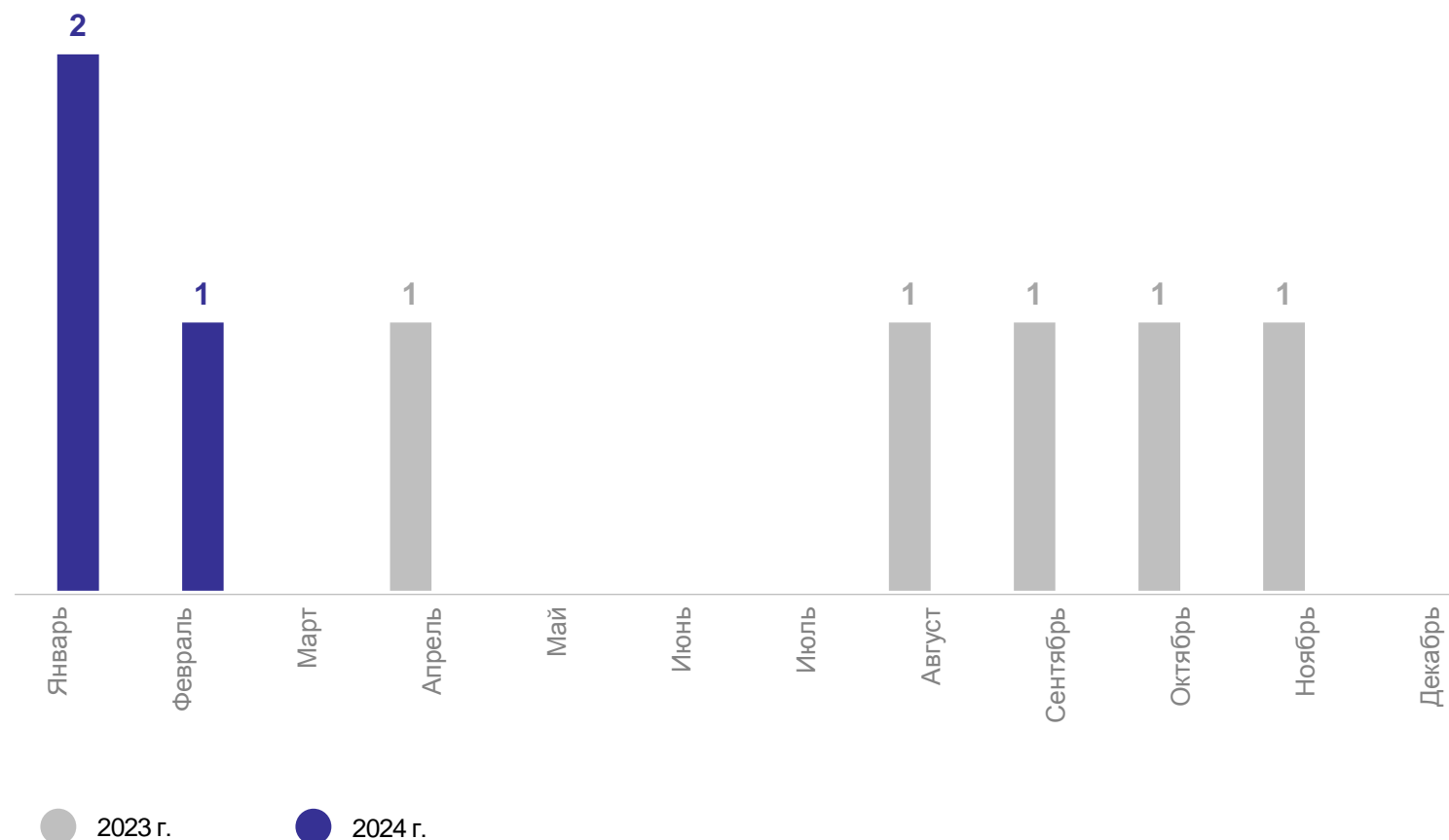
3 человека

Коэффициент младенческой смертности

5.6 на 1 000 человек
родившихся
живыми

Изменение коэффициента
младенческой смертности
к январю-маю 2023 г

в 3.3 р.



3

**Показатели брачности
и разводимости**

ЧИСЛО ЗАРЕГИСТРИРОВАННЫХ БРАКОВ

единиц

январь-июнь 2024 г.

Зарегистрировано браков

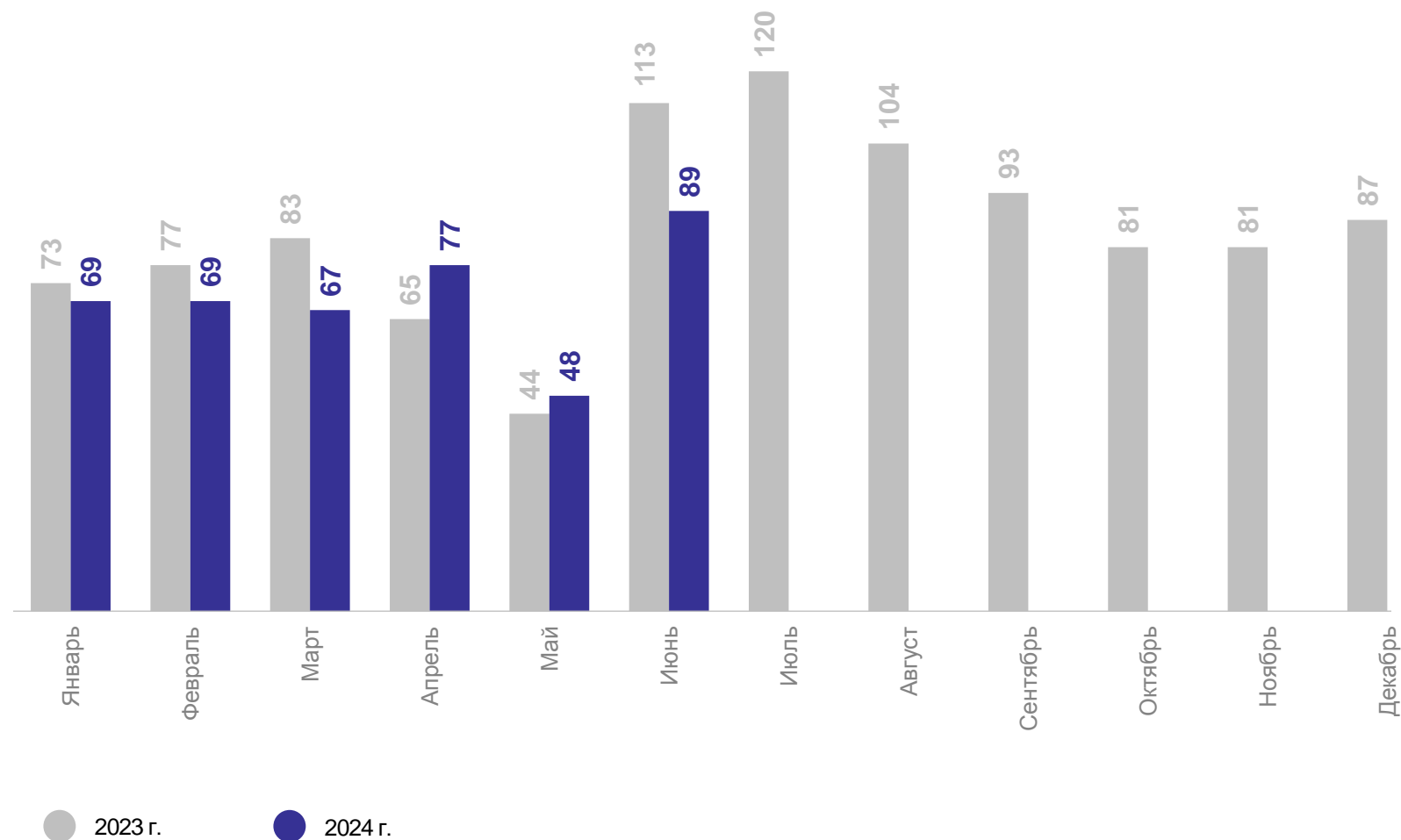
419 единиц

Коэффициент брачности

6.3 на 1 000 человек населения

Изменение коэффициента брачности к январю-июню 2023 г.

-7.4 %



КОЭФФИЦИЕНТ БРАЧНОСТИ

на 1000 человек населения

Муниципальные и городской округа с наибольшими и наименьшими значениями показателя



3 муниципальных образования значения показателя **выше**, чем по области

6 муниципальных образования значения показателя **ниже**, чем по области

ЧИСЛО ЗАРЕГИСТРИРОВАННЫХ РАЗВОДОВ

единиц

ХАБАРОВСКСТАТ

январь-июнь 2024 г.

Зарегистрировано разводов

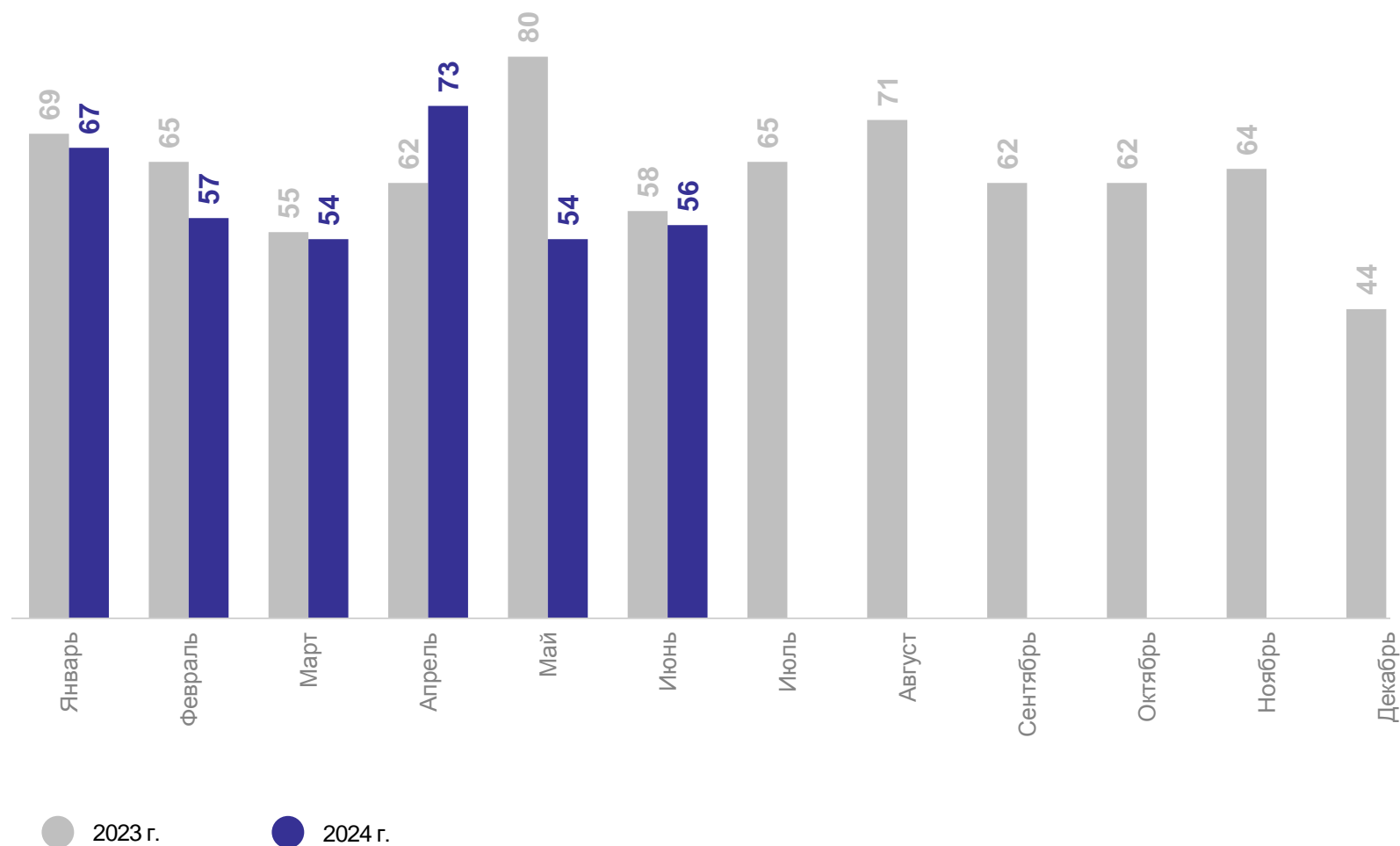
361 единица

Коэффициент разводимости

5.4 на 1 000 человек населения

Изменение коэффициента разводимости к январю-июню 2023 г.

-6.9 %



КОЭФФИЦИЕНТ РАЗВОДИМОСТИ на 1000 человек населения

Муниципальные и городской округа с наибольшими и наименьшими значениями показателя



5 муниципальных образования значения показателя **ниже**, чем по области

4 муниципальных образования значения показателя **выше**, чем по области